



Scheda Stabilimento balneare

Nome stabilimento balneare	La Vela
Indirizzo	Viale S. Bernardini 694
Città	Lido di Camaiore
Contatti	+39 333 1647906
Sito web	www.bagnolavela.it

TESTATO DA: [Associazione di Promozione sociale Handy Superabile](#) nell'estate 2023

Nota Bene Le informazioni che seguono si riferiscono alla data di verifica riportata in calce ad ogni scheda. **L'Associazione** non è responsabile di eventuali modifiche significative apportate dalla struttura dopo la visita.

Sommario

Scheda Stabilimento balneare	1
Arrivo alla struttura	2
Parcheggio privato/pubblico	2
Percorso dal parcheggio all'ingresso principale	3
Reception accoglienza	3
Bar/ristorante	4
Percorsi interni e servizi comuni	5
Percorsi interni	5
Servizi igienici e doccia fruibili dagli ospiti con mobilità ridotta	6
Locale spogliatoio	7
Spiaggia	8
Area giochi per bambini	10
Piscina	10
Studi medici/strutture sanitarie	11

Progetto realizzato con il contributo della



Progetto promosso da



Regione Toscana

Arrivo alla struttura

Parcheggio privato/pubblico

Presenza di parcheggio privato	SI
Presenza di posto auto riservato a persone con disabilità	SI
Tipologia di fondo del parcheggio	GHIAIA
Parcheggio pubblico nelle vicinanze	SI
	

Progetto realizzato con il contributo della



Presidenza del
Consiglio dei Ministri
Ministro per la disabilità



Percorso dal parcheggio all'ingresso principale

Percorso dal parcheggio all'ingresso	in piano
Sono presenti indicatori e mappe tattili	NO
Larghezza utile porta/varco d'ingresso	superiore a 90 cm
	

Reception accoglienza

Sistema di prenotazione ombrelloni	<input type="checkbox"/> Via web <input checked="" type="checkbox"/> Via telefono <input checked="" type="checkbox"/> In loco
Presenza di personale multilingue	SI
Presenza di piantina stabilimento con legenda servizi presenti	NO
Presenza di mappa visio-tattile	NO





Bacheca/pannelli informativi ad altezza media 130 cm in zona ben illuminata e dimensione caratteri almeno 14 dpi con rapporto contrasto superiore a 4,5:1	NO
Il Personale ha seguito corso di formazione su accoglienza persone con diverse disabilità	NO

Bar/ristorante

Tipologia di locale	Bar/ristorante
Accesso al locale	tramite rampa lunghezza cm, 66 larghezza cm 90 pendenza 9%
Larghezza utile porta/varco d'ingresso	superiore a 90 cm
Banco del bar	superiore a 100 cm
Tipologia dei tavoli	a 4 gambi
Spazio sottostante i tavoli da terra	Cm 65
Menù multilingue	SI
Menù con caratteri large print	SI
Menù in braille	NO
Servizio al tavolo per persone con disabilità	SI
Disponibilità di alimenti per celiaci	<input checked="" type="checkbox"/> pane <input checked="" type="checkbox"/> pasta <input checked="" type="checkbox"/> biscotti <input checked="" type="checkbox"/> gelati <input type="checkbox"/> alimenti pre-confezionati





Percorsi interni e servizi comuni

Percorsi interni



Indicare se i percorsi di collegamento ingresso-spiaggia sono in piano o con rampe oltre a quelli già descritti

percorsi in piano e con rampa lunga cm 66 larga cm 90 con pendenza 9%





Servizi igienici e doccia fruibili dagli ospiti con mobilità ridotta

Numero servizi igienici accessibili/fruibili dagli ospiti con mobilità ridotta	1
Accesso al locale	tramite rampa lunghezza cm,66 larghezza cm 90 pendenza 9%
Larghezza utile porta d'ingresso	Cm 80
Altezza wc	Cm 55
Sedile WC con dente frontale aperto	SI
Maniglioni di sostegno	a destra del wc
Doccetta flessibile a lato del wc	NO
Spazio libero ai lati del wc	a sinistra cm 23 a destra superiore a 90 cm frontale superiore a 90 cm
Campanello elettrico/telefono	SI
Lavabo con spazio sottostante per accostamento carrozzina	Cm 130
Altezza da terra bordo inferiore specchio	Cm 130
Fasciatoio per neonati	SI
	






Disponibile doccia accessibile agli ospiti con mobilità ridotta	SI in comune con il locale wc
Tipologia doccia	di tipo aperto
Doccia a filo pavimento	SI
Sedia doccia	mancante
Maniglione di sostegno	SI
Presenza di soffione o saliscendi	soffione fisso
Campanello elettrico/telefono	SI
	

Locale spogliatoio

Disponibile spogliatoio accessibile agli ospiti con mobilità ridotta	SI
Accesso al locale	tramite rampa lunghezza cm 66, larghezza cm 90 pendenza 9%
Larghezza utile porta/varco d'ingresso	Cm 78
Dimensioni dello spogliatoio	larghezza cm 148 e profondità cm130
Presenza di lettino	NO
Altezza attaccapanni da terra	superiore a 140 cm









Spiaggia

Tipologia di spiaggia	sabbia
Accesso alla spiaggia	tramite gradino altezza 6 cm e rampa, larghezza 100 cm pendenza 5,7%
Passerella per raggiungere gli ombrelloni	SI
Tipologia della passerella	in PVC
Larghezza della passerella	90 cm





	
<p>Pedana anche amovibile fra passerella e postazione ombrellone per facilitare il passaggio e lo stazionamento con la carrozzina</p>	<p>SI</p>
<p>Disponibile sedia anfibia per balneazione persone con mobilità ridotta di proprietà o tramite associazione balneari</p>	<p>SI</p>
	





Area giochi per bambini

Area giochi per bambini	inaccessibile ai bambini con mobilità ridotta per fondo sabbioso
Sono presenti giochi per bambini con mobilità ridotta	NO
	

Piscina

La struttura dispone di piscina	NO





Studi medici/strutture sanitarie

Ospedali nei pressi della struttura	Ospedale Versilia SS1 Via Aurelia n. 335 55049 Lido di Camaiore LU Tel. 0584/6051
Altre strutture sanitarie	Distretto Sanitario ASL N. 12 Viareggio Via Sant'Elme, 30 Tel. 058483873 Croce Verde Viale Italico, ang. via Risorgimento Tel. 058484013 Primo Soccorso gratuito per i codici bianchi Guardia medica notturna Tel. 0584 83896(h. 20-8) Misericordia Via P. I. da Carrara, 32 Tel. 0584752133/0584 752149 Servizio medico Casa di cura "San Camillo" Via P.I. da Carrara, 37 Tel. 0584 7391 Servizio di dialisi c/o Croce Verde Viale Italico, ang. via isorgimentoTel.058484013 convenzionato con AUSL

TESTATO DA: Associazione di Promozione sociale Handy Superabile in estate 2023

